

Classic™ Schmutzfangmatten



Anwendungsbereiche


Die Matten der Classic™-Serie sind für Kaufhäuser, Messehallen, Büros sowie Geschäftshäuser und alle stark frequentierten Eingangsbereiche geeignet. Sie sind auch größeren Schmutzmengen, wie beispielsweise an Tankstellen und in der Industrie, gewachsen. Durch ihre antistatische Wirkung können sie zudem sehr gut an EDV-Arbeitsplätzen eingesetzt werden.

Vorteile auf einen Blick

- aus hochwertigem High-Twist-Nylon
- hohe Schmutzaufnahmekapazität
- Feuchtigkeit perlt ab, Geruchsbildung wird vermieden
- Nitrilgummi-Unterseite mit oder ohne Noppen
- strapazierfähig und rutschfest
- durch Kohlefasern antistatisch
- mit speziellem Fleckenschutz behandelt

Verlege- und Reinigungstipps

- leicht zu pflegen, in Industriewaschmaschinen bis 60 °C waschbar



Eigenschaften



Technische Daten


Größen: 60 x 90 cm, 85 x 150 cm
85 x 300 cm, 115 x 175 cm
115 x 200 cm, 115 x 240 cm

Stärke: 8 mm

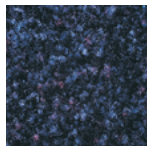
kg: 2,6 kg/m²

Material: Nylon mit Nitrilgummi-Unterseite

Farbe:



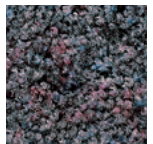
Burgundy Berry



Midnight Blue




Autumn Brown




Stardust Grey



Hunter Green



Black Opal



Dark Granite

